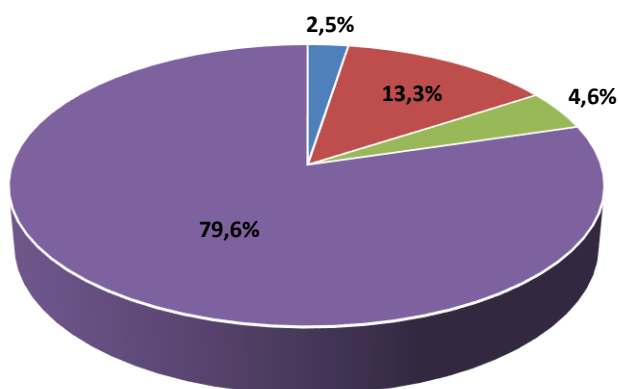


## «Портрет клиента» службы занятости на основе статистического анализа на 31 марта 2022 года

Численность граждан, состоящих на регистрационном учете в органах службы занятости населения Санкт-Петербурга, на 31 марта 2022 года составила **26 435** человек. На начало отчетного периода численность граждан, состоящих на регистрационном учёте составила **36 000** человек. Таким образом, на конец первого квартала 2022 года по сравнению с концом прошлого года, число зарегистрированных граждан уменьшилось на 26,6 %.



- Пенсионеры, стремящиеся возобновить трудовую деятельность
- Граждане предпенсионного возраста
- Несовершеннолетние граждане
- Граждане других возрастов

Доля несовершеннолетних из числа граждан, состоящих на регистрационном учете, составляет 4,6%. По сравнению с началом года удельный вес этой возрастной группы увеличился на 3,3 процентных пункта.

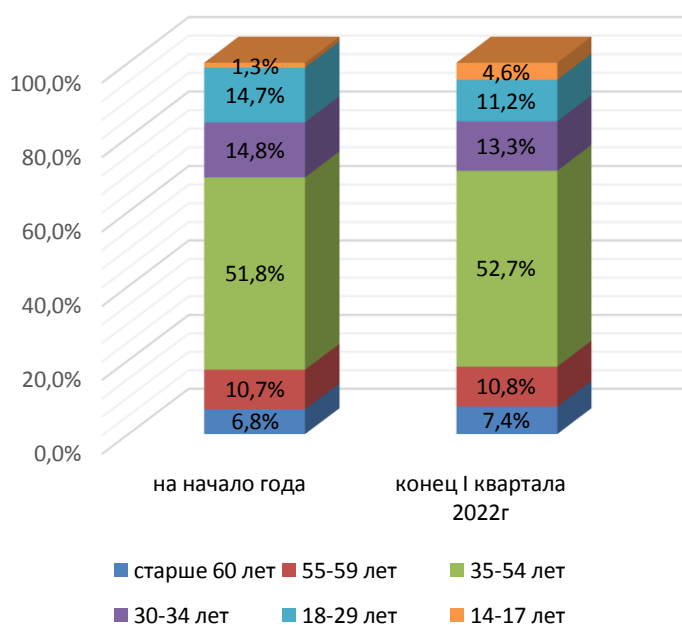
Доля лиц предпенсионного возраста составила 13,3% или 3514 человек. По сравнению с началом года удельный вес граждан предпенсионного возраста увеличился на 0,8%.

Доля пенсионеров, стремящиеся возобновить трудовую деятельность, составила 2,5% или 667 человек. По сравнению с началом года удельный вес граждан данной категории увеличился на 0,5 %.

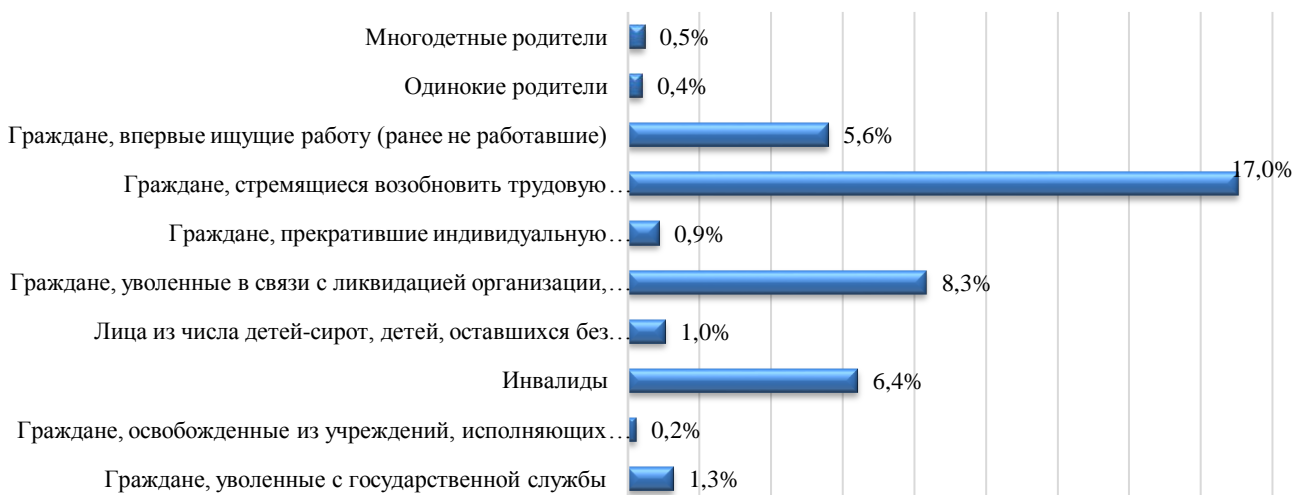
Численность граждан в возрасте от 18 до 29 лет из числа обратившихся граждан, зарегистрированных в органах службы занятости населения Санкт-Петербурга, снизилась на 3,5 %, граждан в возрасте 30-34 года снизилось на 1,5 % по сравнению с началом года.

Основная масса граждан, стоящих на регистрационном учете – это граждане в возрасте 35-54 года. Их доля в общем числе зарегистрированных граждан выросла на 0,9 процентных пункта по сравнению с началом отчетного периода.

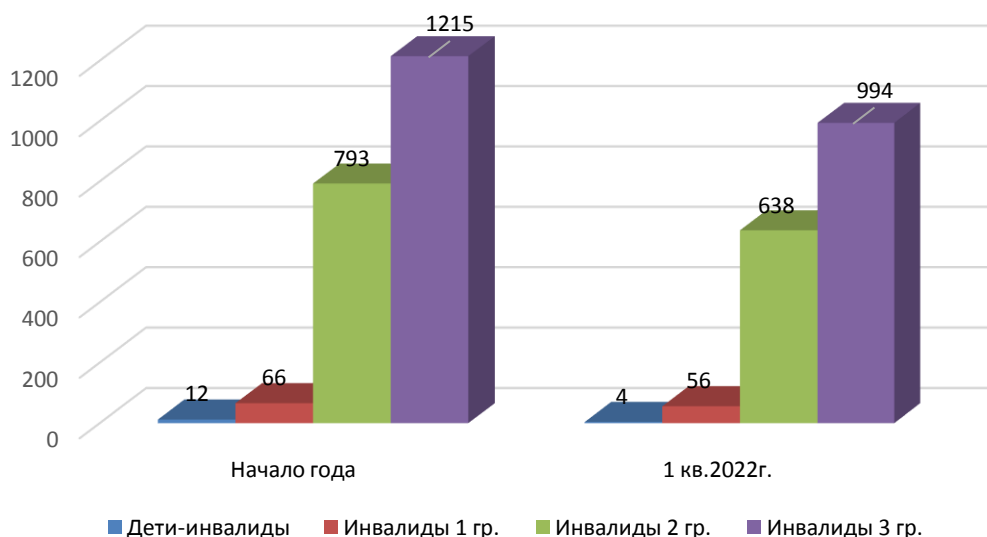
Доля граждан в возрасте старше 60 лет увеличилась на 0,6% и составила 7,4% от числа стоящих на регистрационном учете.



## Доля граждан отдельных категорий, состоящих на регистрационном учете.



## Сравнение групп граждан с ограниченными возможностями.

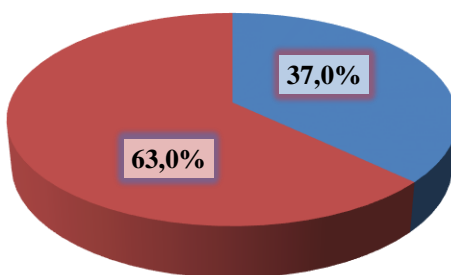


Доля лиц, признанных в установленном порядке инвалидами, в общем числе обратившихся составила 6,4 % или 1692 человека. По сравнению с началом года удельный вес граждан данной категории, состоящих на регистрационном учёте, увеличился на 0,6%. Процентное распределение по группам инвалидности практически не изменилось.

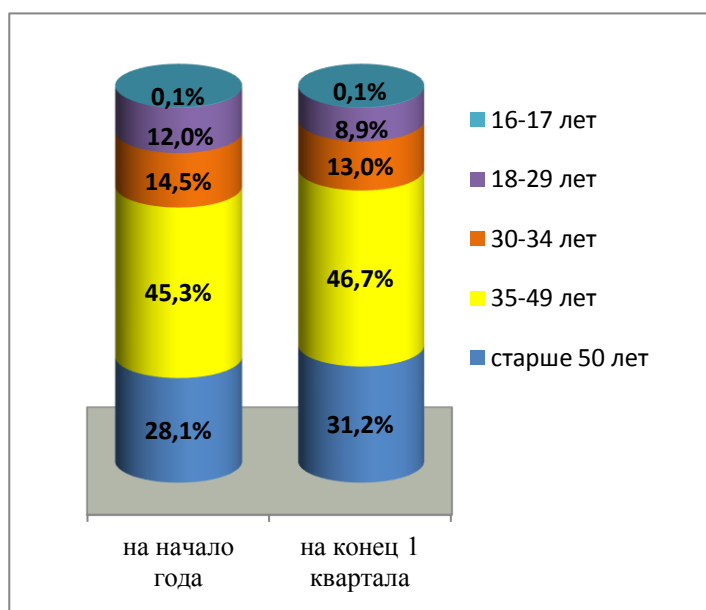
## Безработные граждане

Численность безработных граждан, зарегистрированных в органах службы занятости населения Санкт-Петербурга, на 31 марта 2022 года составила **16 561** человек. В конце 2021 года на учёте в качестве безработных состояло **24 119** человек. Таким образом, на конец первого квартала 2022 года по сравнению с началом отчетного периода отмечено уменьшение числа зарегистрированных безработных на 31,3%. Всего же за период с 01.01-31.03.2022 года было признано безработными **5 882** гражданина, это на 26 565 человек меньше, чем за соответствующий период 2021 года.

## ПОЛОВОЗРАСТНОЙ СОСТАВ



В числе безработных граждан на 31.03.2022 г. больше женщин (37,0% - мужчины, 63,0% - женщины). По сравнению с началом года удельный вес женщин в числе безработных снизился на 0,3% (на 31.12.2021 – 63,3%). *Доля женщин в числе безработных граждан практически не изменилась.*



Безработная молодежь в возрасте 16-29 лет составила 9,0% от общего числа безработных. По сравнению с началом года удельный вес этой возрастной группы в числе безработных уменьшился на 3,1 процентных пункта (на 31.12.2021 – 12,1%). Большая часть молодых безработных (869 человек или 5,2% от общего числа безработных) относилась к молодежи в возрасте 25-29 лет. *Доля молодежи в возрасте от 16 до 29 лет в числе безработных граждан уменьшилась.*

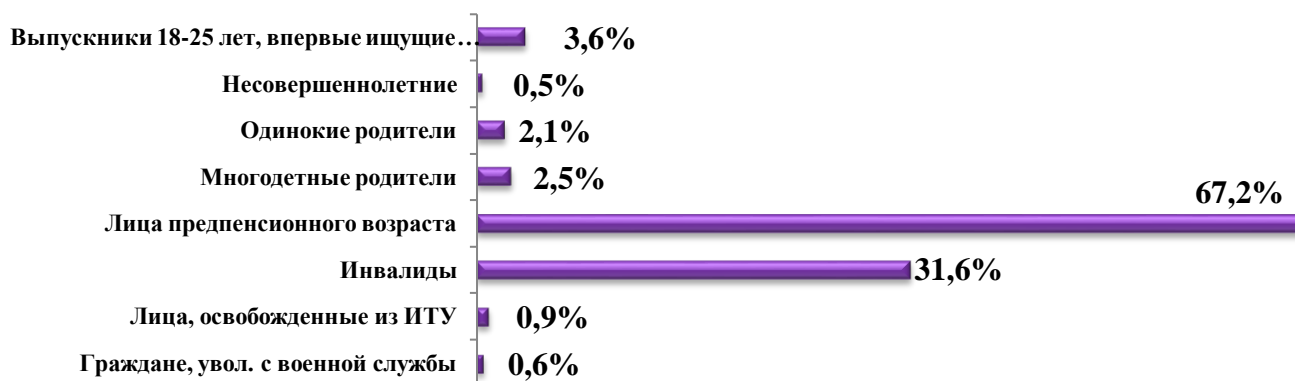
Доля лиц предпенсионного возраста составила 19,1% или 3162 человека. По сравнению с началом года удельный вес граждан предпенсионного возраста в числе безработных увеличился на 1,9%. Доля граждан в возрасте 35-49 лет составила 46,7%, т.е. увеличилась на 1,4% по сравнению с началом года (45,3%). *Возрастной состав безработных граждан несколько изменился по сравнению с началом года: увеличилась доля лиц старшего поколения, уменьшилась доля молодежи.*

## РАСПРЕДЕЛЕНИЕ ПО ТРУДОСПОСОБНОСТИ

В числе безработных немалую часть занимали ограниченно трудоспособные граждане. По состоянию на начало 2022 года численность безработных инвалидов составила 1945 человек или 8,1 % от всех безработных граждан, состоящих на учете в органах службы занятости. По сравнению с началом года удельный вес инвалидов в числе безработных увеличился на 0,87 процентный пункт (на 31.03.2022 г. – 8,97 %). *Доля инвалидов в числе безработных граждан увеличилась*

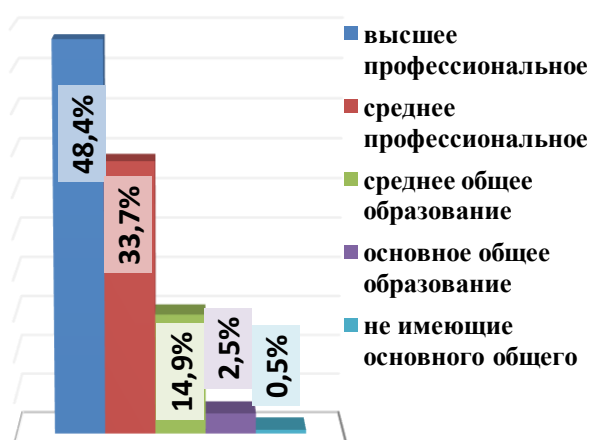
Доля граждан, испытывающих трудности в поиске работы, на 31 марта 2022 года составила 28,4 % от числа всех безработных, что на 3,1 процентных пункта больше, чем на начало года (на 31.12.2021 – 25,3%).

## Доля безработных граждан отдельных категорий от общего количества лиц ИТПР



## ОБРАЗОВАТЕЛЬНЫЙ СОСТАВ

На 31.03.2022 года численность лиц, имеющих высшее профессиональное образование, составила 48,4% или 8016 человек. По сравнению с началом года их доля увеличилась на 9,0 процентных пункта (на 31.12.2021 – 39,4%). Доля лиц, имеющих среднее профессиональное образование, составила 33,7% или 5584 человека. По сравнению с началом года их доля уменьшилась на 8,0 процентный пункт (на 31.12.2021 – 41,7%). Доля лиц, не имеющих профессиональное образование, в числе безработных граждан уменьшилась на 1,1 процентный пункт (19% на 31.12.2021 и 17,9% на 31.03.2022).



Граждане, имеющие среднее (полное) общее образование, составили 14,9% или 2463 человек. По сравнению с началом года их доля уменьшилась на 1,1 процентных пункта (на 31.12.2021 – 16,0%).

Безработные граждане, не имеющие среднего образования, составили 3,0% от общего количества безработных или 498 человек. Доля лиц, не имеющих среднего образования, в числе безработных граждан уменьшилась на 0,2% (на 31.12.2021 года – 3,2%).

В числе безработных граждан доля выпускников учреждений профессионального образования (зарегистрированных в органах службы занятости в течение года после окончания учебного заведения) составила 0,86% или 142 человека, с начала года эта доля уменьшилась на 0,2% (на 31.12.2021 – 1,06 % или 256 человек).

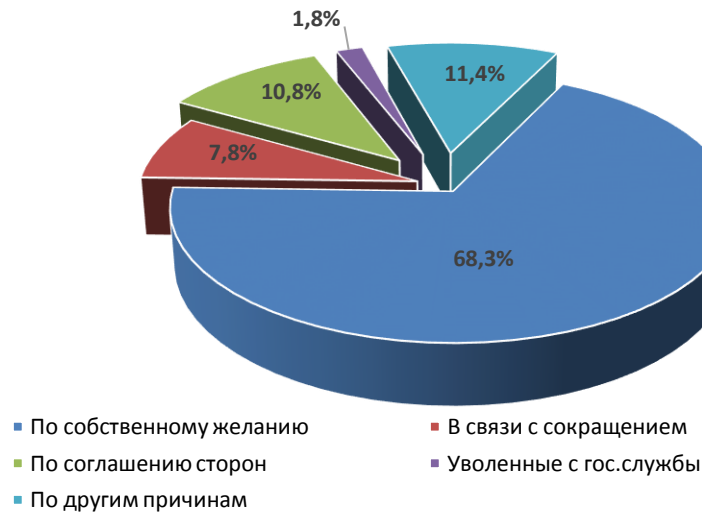
## ПО ОПЫТУ РАБОТЫ И КВАЛИФИКАЦИИ.

Не имели опыта работы (искали работу впервые) 5,2% безработных или 856 человек (на начало года – 6,6% или 1594 человека), при этом не имели профессии (специальности) 2,3% или 389 безработного (на 31.12.2021 года – 3,7%). Доля ранее не работавших граждан в числе безработных уменьшилась.

На 31.03.2022 года доля граждан, к моменту обращения в службу занятости имеющих длительный (более года) перерыв в работе, в числе безработных уменьшилась на 2 процентных пункта (на начало года – 5977 человек, 24,8%, на 31.03.2022 – 3782 человек или 22,8%).

## ПО ПРИЧИНЕ УВОЛЬНЕНИЯ.

Большинство безработных граждан, зарегистрированных в службе занятости, были уволены по собственному желанию (68,3% от безработных граждан или 11303 человек). Доля уволенных в связи с сокращением численности штата или ликвидации предприятия среди безработных граждан составила 7,8 % или 1289 человек, уволились по соглашению сторон 10,8% стоящих на учете безработных (1790 человек).



**Продолжительность периода безработицы** по состоянию на 31 марта 2022 года составила 5,7 месяцев, в конце 2021 года – 4,9 месяца.

**Современный безработный** - это, в большинстве случаев, гражданин, имеющий профессиональное образование, в возрасте от 30 до 49 лет, уволенный с предприятия по собственному желанию, работавший на должности служащего, со средним периодом продолжительности безработицы около 5,7 месяца.

**Количество работодателей, заявивших сведения о потребности в работниках для замещения свободных рабочих мест (вакантных должностей)**



**Заявленная потребность в работниках в отчетном периоде для замещения свободных рабочих мест (вакантных должностей)**

