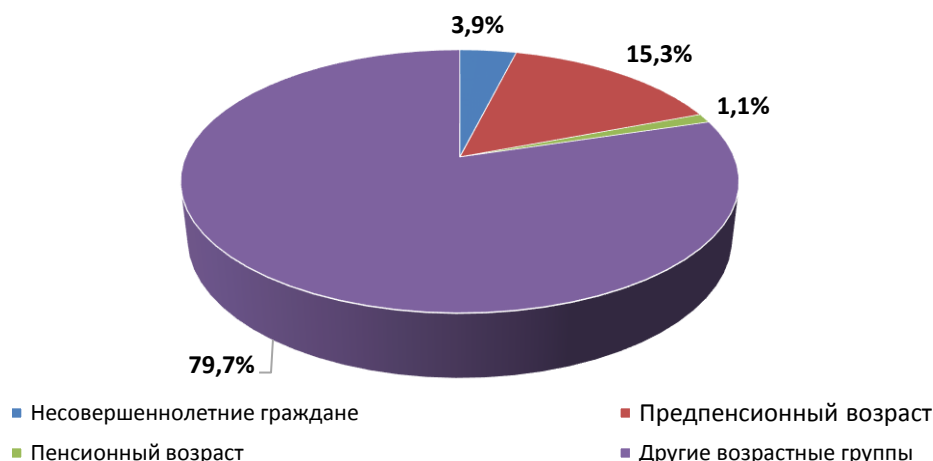


«Портрет клиента» службы занятости на основе статистического анализа на 31 марта 2026 года

Численность обратившихся граждан, зарегистрированных в органах службы занятости населения Санкт-Петербурга, на 31 марта 2026 года составила **19 368** человек. На конец 1 квартала 2025 года численность граждан, состоящих на регистрационном учёте составила **13 849** человек, на конец 2025 года – **16 518** человек. Таким образом, на 31.03.2026 по сравнению с концом прошлого года отмечено увеличение числа зарегистрированных граждан, состоящих на регистрационном учёте на 17,3%, увеличение по сравнению с соответствующим кварталом прошлого года составило 39,9%.



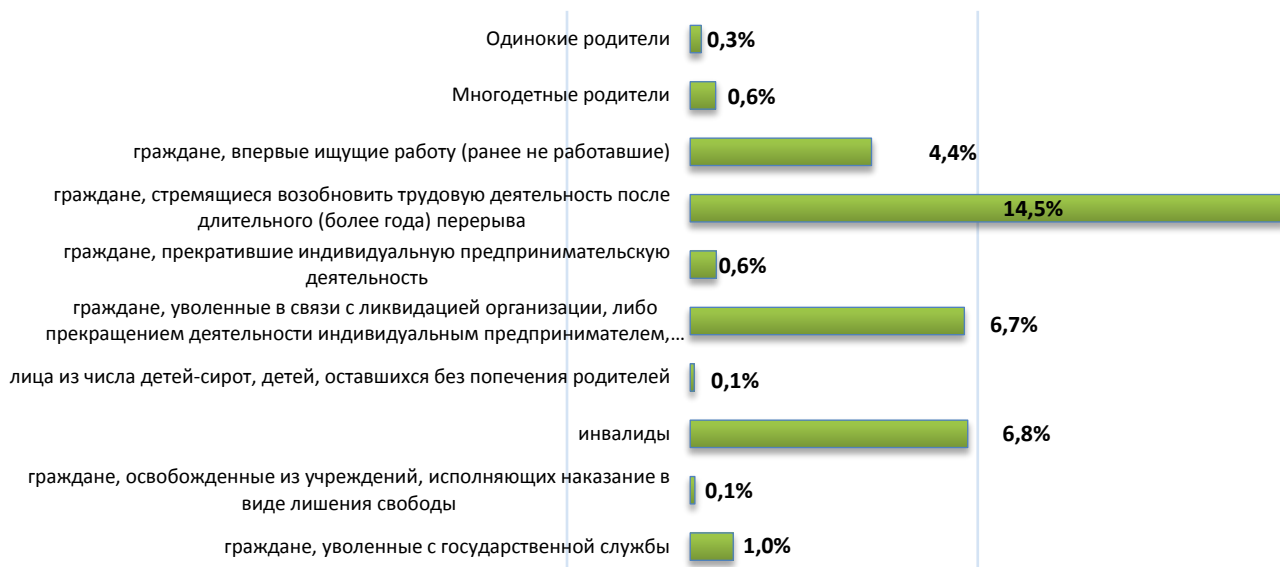
Несовершеннолетних из числа зарегистрированных граждан, состоящих на регистрационном учёте, составляет 3,9 %. По сравнению с началом года удельный вес этой возрастной группы увеличился на 3,8 процентных пункта.

Доля лиц предпенсионного возраста составила 15,3 % или 2 713 человек. По сравнению с началом года удельный вес граждан предпенсионного возраста в числе граждан, состоящих на регистрационном учёте, уменьшился на 1,3%. Доля лиц пенсионного возраста составила 1,1% или 230 человек. По сравнению с началом года удельный вес граждан пенсионного возраста в числе граждан, состоящих на регистрационном учёте, увеличился на 0,1%.

Состав граждан по категориям незанятости

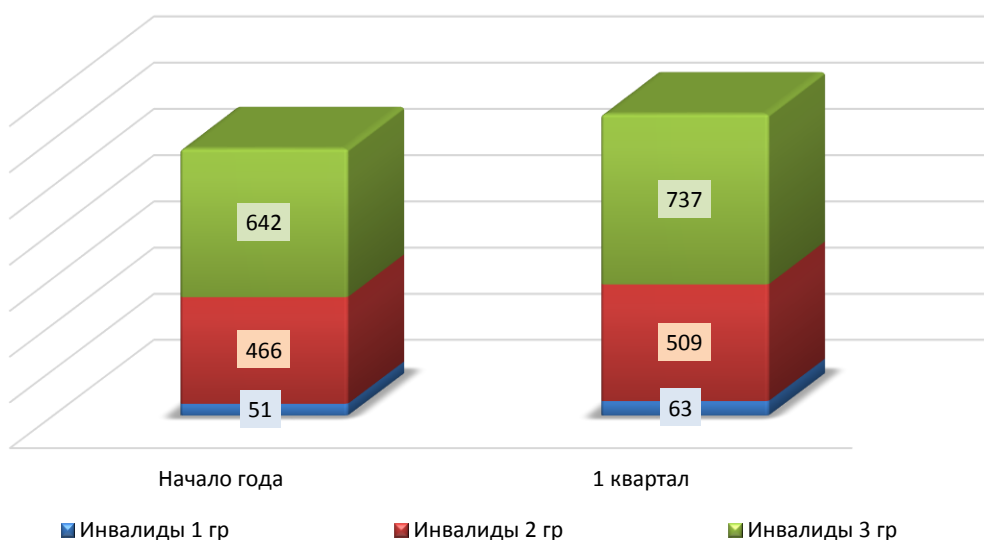


Доля граждан отдельных категорий, состоящих на регистрационном учете.



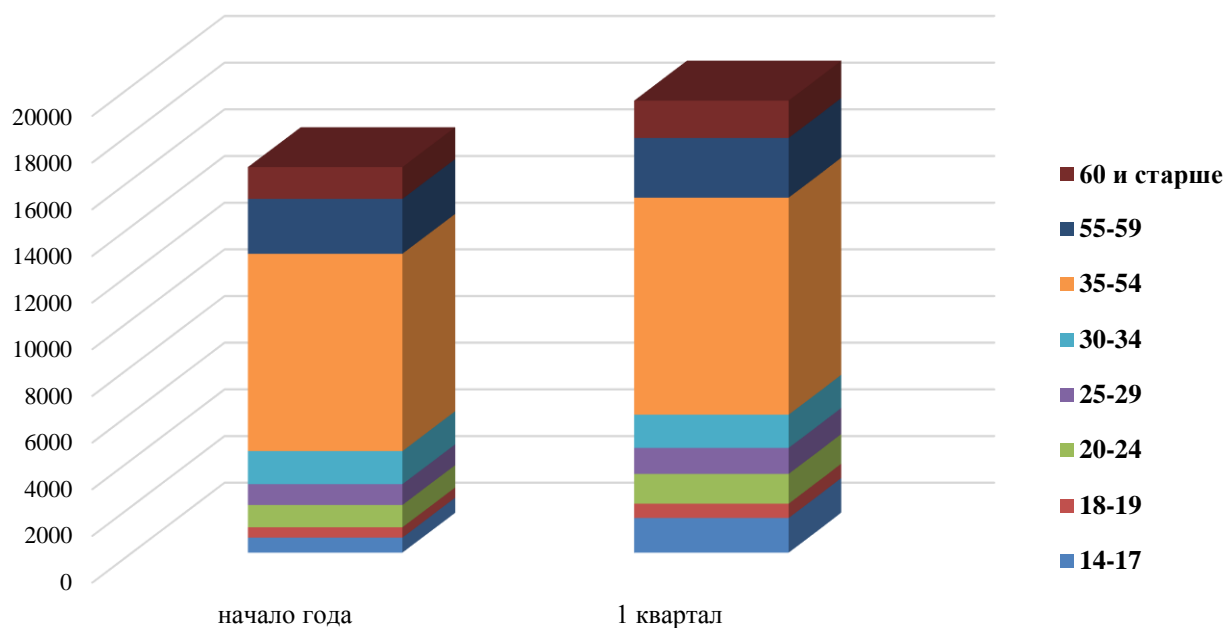
Доля граждан, стремящихся возобновить трудовую деятельность после длительного (более года) перерыва в работе составила 14,5% или 2 806 человек. По сравнению с началом года удельный вес граждан этой категории в числе граждан, состоящих на регистрационном учёте, уменьшился на 0,7%. Доля граждан, уволенных в связи с ликвидацией организации, либо прекращением деятельности индивидуальным предпринимателем, сокращением численности составила 6,7% (1 293 человека) и увеличилась на 0,6%. Доля граждан, впервые ищущих работу (ранее не работавших) достигла 4,4% (855 человек) и уменьшилась на 0,2%.

Сравнение групп граждан с ограниченными возможностями.



Доля лиц инвалидной категории от общего числа обратившихся составила 6,8% или 1 309 человек. По сравнению с началом года удельный вес граждан данной категории, состоящих на регистрационном учёте, уменьшился на 0,2%. Выросло число граждан с 3 группой ограничения к труду (на 0,9%) и 1 группой ограничения к труду (на 0,4%), в то же время число граждан с 2 группой ограничения к труду снизилось на 1,3%.

Возрастной состав обратившихся граждан



Численность несовершеннолетних граждан из числа обратившихся граждан, зарегистрированных в органах службы занятости населения Санкт-Петербурга, на 31 марта 2026 года составила 7,7 % от общего числа граждан. По сравнению с началом года удельный вес этой возрастной группы увеличился на 3,8 процентных пункта (на 31.12.2025 – 3,9%).

Численность молодых граждан в возрасте 18-29 лет, ищущих работу на конец 1 квартала 2026 года, составила 15,5 %, что на 1,7% больше, чем на начало года.

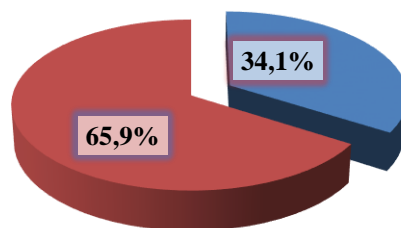
Численность граждан в возрасте от 35 до 54 лет из числа обратившихся граждан, зарегистрированных в органах службы занятости населения Санкт-Петербурга, на 31 марта 2026 года составила 48,0 % от общего числа граждан. По сравнению с началом года удельный вес этой возрастной группы уменьшился на 3,2 процентных пункта (на 31.12.2025 – 51,2%).

Численность граждан в возрасте от 55 и старше на 31 марта 2026 года составила 21,5% от общего числа граждан. По сравнению с началом года удельный вес этой возрастной группы уменьшился на 1,0 процентных пунктов (на 31.12.2025 – 22,5%).

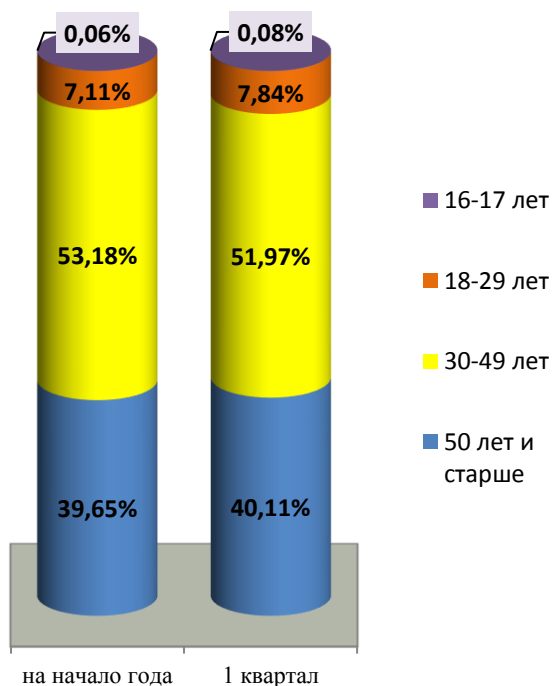
Безработные граждане

Численность безработных граждан, зарегистрированных в органах службы занятости населения Санкт-Петербурга, на 31 марта 2026 года составила **10 480** человек. В конце 2025 года на учёте в качестве безработных состояло **10 532** человека. Таким образом, на 31.03.2026 по сравнению с концом 2025 года отмечено уменьшение числа зарегистрированных безработных на 0,5 %. Всего же за период с 01.01.2026 – 31.03.2026 года было признано безработными **7 949** граждан, это на 1 825 человек больше (29,8 %), чем за соответствующий период 2025 года.

ПОЛОВОЗРАСТНОЙ СОСТАВ



В числе безработных граждан на 31.03.2026 больше женщин (34.1% - мужчины, 65.9% - женщины). По сравнению с началом года удельный вес женщин в числе безработных уменьшился на 0,5% (на 31.12.2025 – 66,4%). *Доля женщин в числе безработных граждан незначительно уменьшилась.*



Безработная молодежь в возрасте 16-29 лет составила 7,92 % от общего числа безработных. По сравнению с началом года удельный вес этой возрастной группы в числе безработных увеличился на 0,75 %. Большая часть молодых безработных (427 человек или 4,1% от общего числа безработных) относится к молодежи в возрасте 25-29 лет.

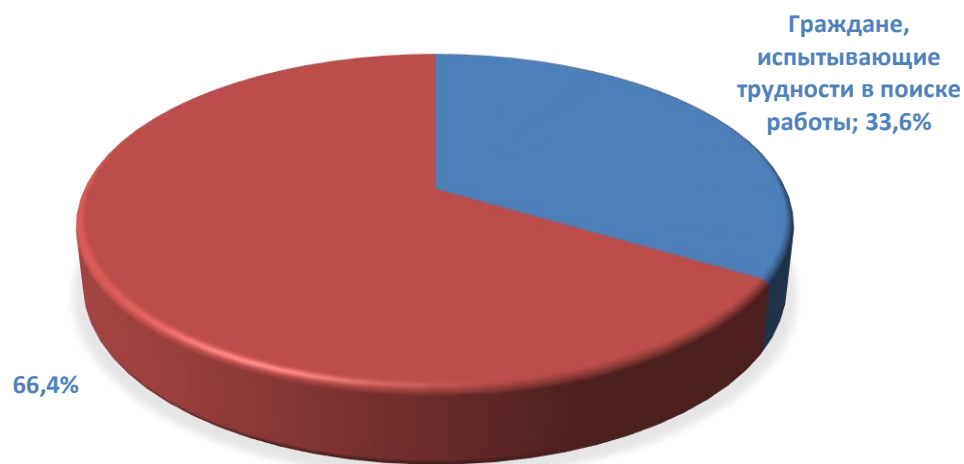
Доля молодёжи в возрасте от 16 до 29 лет в числе безработных граждан увеличилась.

Доля лиц предпенсионного возраста составила 22,8% или 2 391 человек. По сравнению с началом года удельный вес граждан предпенсионного возраста в числе безработных увеличился на 0,05%. Доля граждан в возрасте 30-49 лет составила 51,97%, т.е. уменьшилась на 1,22 % по сравнению с началом года (53,18 %).

Возрастной состав безработных граждан несколько изменился по сравнению с началом года: увеличилась доля лиц старшего поколения, уменьшилась доля граждан среднего возраста.

РАСПРЕДЕЛЕНИЕ ПО ТРУДОСПОСОБНОСТИ

В числе безработных немалую часть занимали ограниченно трудоспособные граждане.



Доля граждан, испытывающих трудности в поиске работы, на 31 марта 2026 года составила 33,6 % от числа всех безработных, что на 0,4 процентных пункта больше, чем на начало года (на 31.12.2025 – 33,2%).

Доля граждан отдельных категорий от общего количества лиц ИТПР

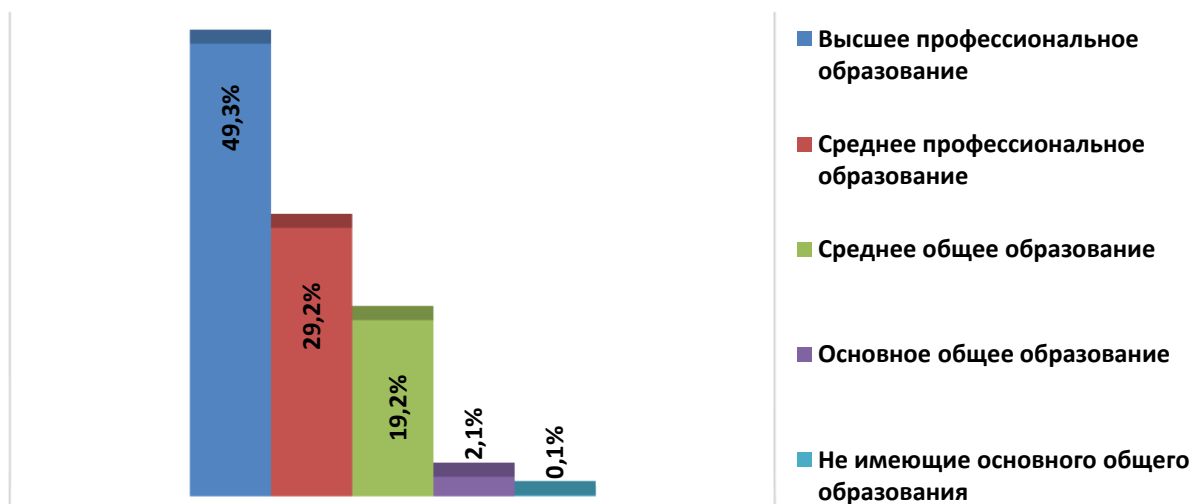


Доля граждан предпенсионного возраста на 31 марта 2026 года составила 67,8 % от числа граждан ИТПР, что на 0,8 процентных пункта меньше, чем на начало года (на 31.12.2025 – 68,6%).

По состоянию на 31 марта 2026 года численность безработных инвалидов составила 1 074 человека или 10,2 % от всех безработных граждан, состоящих на учете в органах службы занятости. По сравнению с началом года удельный вес инвалидов в числе безработных увеличился на 0,5 процентный пункта (на 31.12.2025 – 9,7 %). Доля инвалидов в числе безработных граждан увеличилась.

ОБРАЗОВАТЕЛЬНЫЙ СОСТАВ

На 31.03.2026 года численность лиц, имеющих высшее профессиональное образование, составила 49,3% или 5 169 человек. По сравнению с началом года их доля уменьшилась на 0,7 процентных пункта (на 31.12.2025 – 50,0%). Доля лиц, имеющих среднее профессиональное образование, составила 29,2% или 3 064 человека. По сравнению с началом года их доля увеличилась на 0,2 процентный пункт (на 31.12.2025 – 29,0%). Доля лиц, не имеющих профессиональное образование, увеличилась на 0,4 процентный пункт (21,0% на 31.12.2025 и 21,4% на 31.03.2026).



Граждане, имеющие среднее (полное) общее образование, составили 19,2% или 2 011 человек. Безработные граждане, не имеющие среднего образования, составили 2,2% от общего количества безработных или 236 человек. Доля лиц, не имеющих среднего образования, в числе безработных граждан увеличилось на 0,2% (на 31.12.2025 года – 2,0%).

В числе безработных граждан доля выпускников учреждений профессионального образования (зарегистрированных в органах службы занятости в течение года после окончания учебного заведения) составила 1,2% или 121 человек, с начала года эта доля увеличилась на 0,2% (на 31.12.2025 – 1,0%).

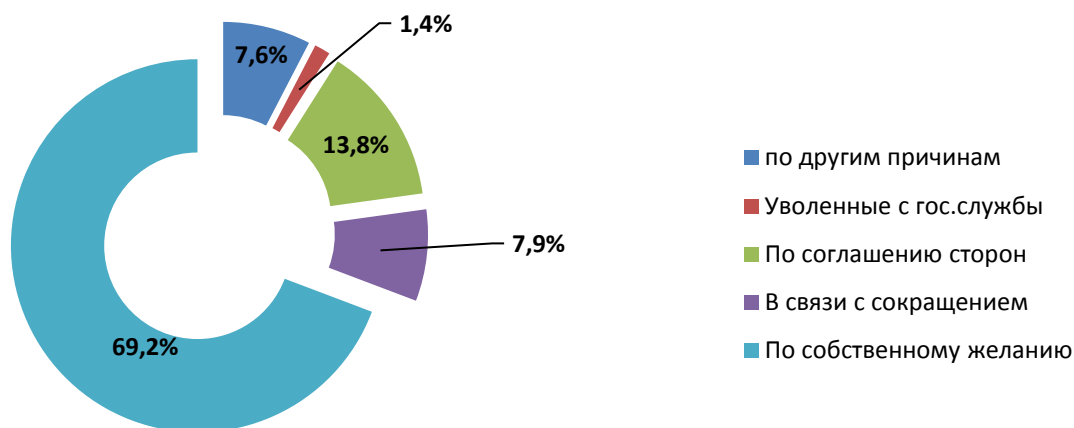
ПО ОПЫТУ РАБОТЫ И КВАЛИФИКАЦИИ.

Не имели опыта работы (искали работу впервые) 3,7 % безработных или 391 человек (на 31.12.2025– 4,1 % или 436 человек), при этом не имели профессии (специальности) 1,7% или 174 безработных (на 31.12.2025 года – 1,7%). Доля ранее не работавших граждан в числе безработных сократилась.

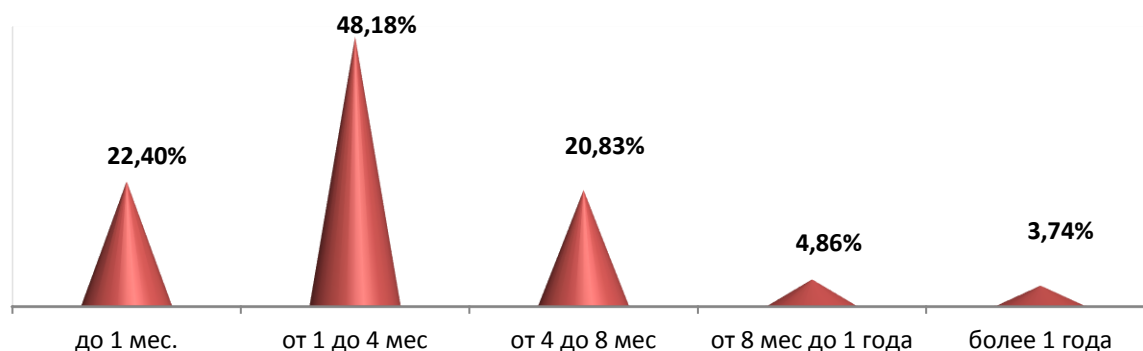
На 31.03.2026 года доля граждан, к моменту обращения в службу занятости имеющих длительный (более года) перерыв в работе, в числе безработных увеличилось на 0,4 процентных пункта (на 31.03.2026 – 2 227 человек или 21,3%, на 31.12.2025 – 2 198 человек или 20,9%).

ПО ПРИЧИНЕ УВОЛЬНЕНИЯ.

Большинство безработных граждан, зарегистрированных в службе занятости, были уволены по собственному желанию (69,2% от безработных граждан или 6 986 человек). Доля уволенных в связи с сокращением численности штата или ликвидации предприятия среди безработных граждан составила 7,9 % или 801 человека (на 31.12.2025 года – 7,0 %). Число граждан, прервавших трудовую деятельность по соглашению сторон увеличилось с 13,0% в начале года до 13,8 % на конец 1 квартала 2026 года.



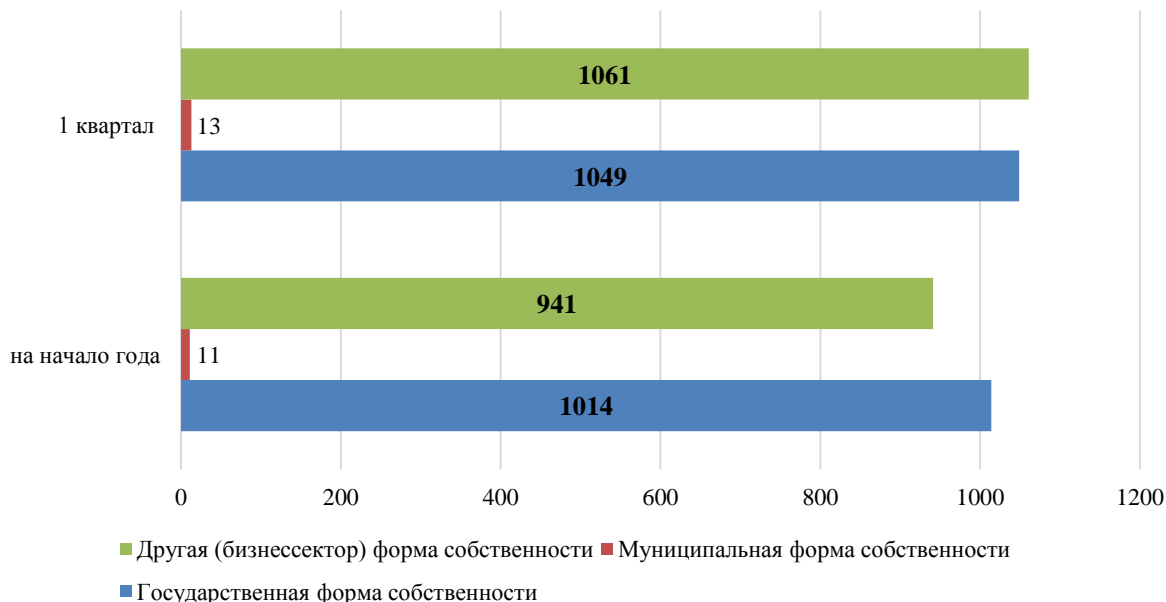
Продолжительность периода безработицы не изменилась по сравнению с началом года и по состоянию на 31 марта 2026 года составила 3,6 месяца.



Современный безработный - это, в большинстве случаев, гражданин, имеющий профессиональное образование, в возрасте от 30 до 49 лет, уволенный с предприятия по собственному желанию, работавший на должности служащего, со средним периодом продолжительности безработицы около 4 месяцев.

Количество работодателей, заявивших сведения о потребности в работниках для замещения свободных рабочих мест (вакантных должностей)

Численность работодателей распределенных по формам собственности



Заявленная потребность в работниках в отчетном периоде для замещения свободных рабочих мест (вакантных должностей)

Вакансии (рабочие места)

